

## Surinam

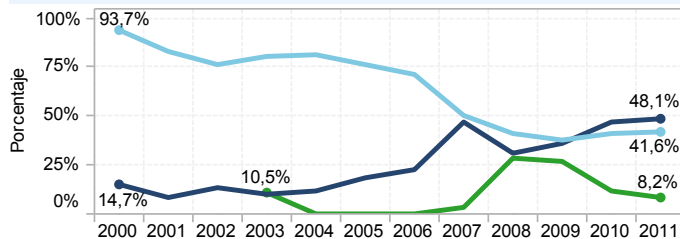
Surinam ha disminuido la incidencia de malaria en más del 93% comparado con el año 2000, sobrepasando su Objetivo de Desarrollo del Milenio (ODM) para el año 2015. Las muertes debidas a malaria han seguido un patrón similar y solo una fue reportada en 2011.

Esto está acompañado por una descenso en la proporción de casos debidos a *Plasmodium falciparum* e infecciones mixtas, de un elevado 93.7% a menos de la mitad en 2011. El diagnóstico por microscopia debe ser provisto para todos los casos con PDR positivos, según las normas del país, pero algunos se escapan debido a razones de logística. El diagnóstico de especie para estos casos detectados únicamente por PDR no está disponible

La malaria actualmente está ampliamente limitada a las zonas del interior del país donde viven las poblaciones indígenas y en las zonas de las minas de oro en la selva amazónica. El *Anopheles darlingi* es el principal vector en el país. El movimiento constante de los mineros y la minería de oro ilegal son las principales razones para que continúe la trasmisión de malaria en algunas áreas del país. La proporción de casos reportados en el grupo de edad de 15 a 49 años de más de 90% en el período 2009- 2011, representa una historia similar de grupos económicamente productivos ser más afectados.

La combinación de artemeter y lumefantrina es utilizada para el tratamiento de infecciones por *P. falciparum* y cloroquina y primaquina para las infecciones por *P. vivax*. La información acerca del número de personas tratadas con la primera línea de tratamiento no está disponible desde el 2003 debido a la dinámica del sistema de salud; las Misiones Medicas lo administran en las regiones del interior del país y el Gobierno en otras partes.

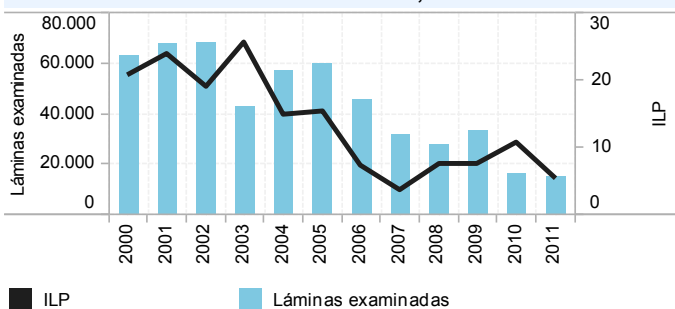
### Porcentaje de casos de malaria por especie parasitaria, 2000 - 2011



### Especie

■ P. falciparum y mixtas ■ P. vivax ■ No información

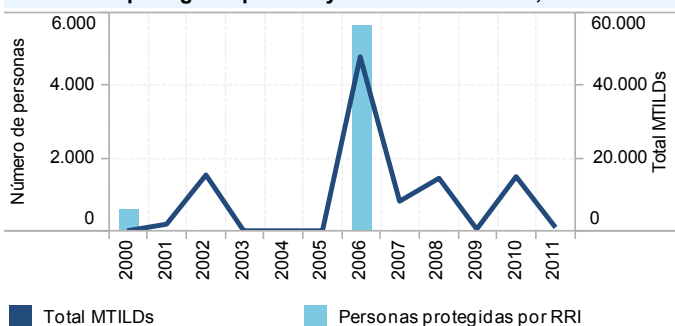
### Láminas examinadas e ILP, 2000 - 2011



### ILP

■ Láminas examinadas

### Personas protegidas por RRI y MTILD distribuidas, 2000 - 2011

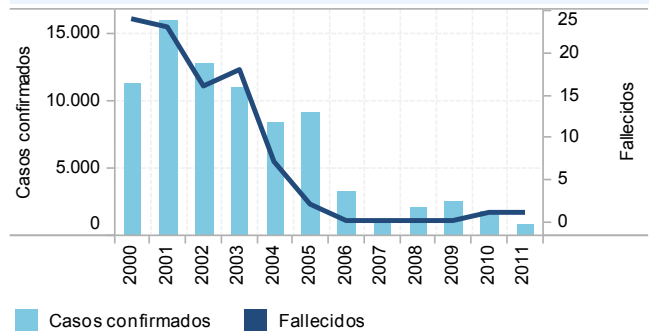


### Total MTILDs

■ Personas protegidas por RRI

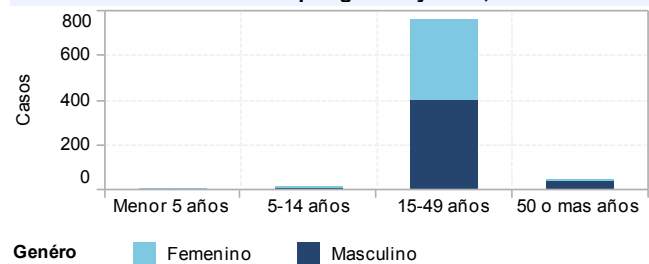


### Morbilidad y mortalidad por malaria, 2000 - 2011



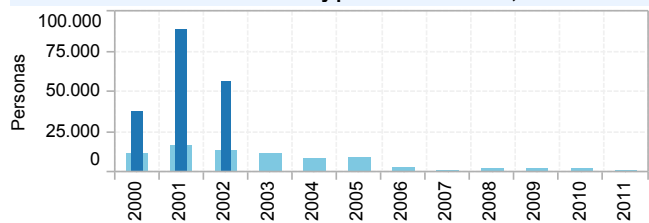
■ Casos confirmados ■ Fallecidos

### Casos de malaria por genero y edad, 2011



■ Femenino ■ Masculino

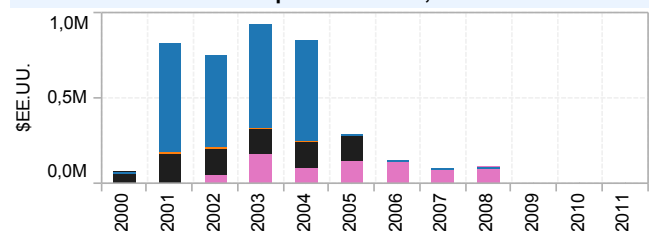
### Casos de malaria confirmados y pacientes tratados, 2000 - 2011



\*No datos para 2003 a 2011

■ Tratamientos de 1er línea ■ Casos confirmados

### Financiamiento para la Malaria, 2000 - 2011



\*No datos para 2009 a 2011

■ Bilaterales ■ Agencias NU ■ USAID  
 ■ Fondo Mundial ■ Gubernamental ■ Banco Mundial